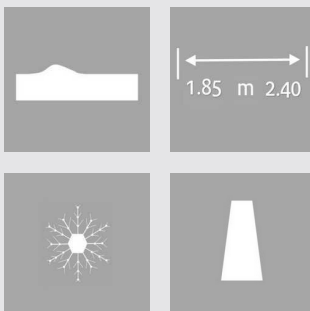


SNOWSTRIKER VTR

Etrave pour Tracteur et Chargeuse



- Ces lames à neige de conception robuste pour supporter les conditions hivernales rigoureuses, ont été conçues pour des tracteurs et chargeuses légers (tracteur < 70 chevaux et chargeuse entre 2,5 et 5 tonnes).
- La lame galbée revêtue de peinture poudre est fabriquée en acier haute résistance, qui dans le cas présent est la clé de la résistance et de la légèreté de notre lame. Le bord d'attaque, à deux segments, est réglable. Les lames peuvent être en acier haute résistance ou en polyuréthane.



Compact ++

www.europe-service.com



Lame avec ressorts de rappel



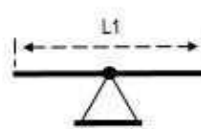
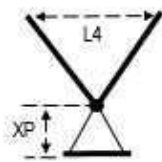
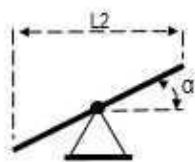
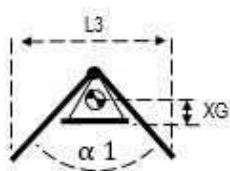
Défecteur en acier (option)



Oscillation

LES EQUIPEMENTS TECHNIQUES

- Lame d'usure à deux segments avec ressorts de rappel pour la protection lors des chocs.
- Angle d'attaque réglable.
- Corps de lame galbé pour optimiser l'éjection de la neige.
- La lame pivote et oscille en évacuant la neige pour un raclage plus propre (5 - 7 °).
- Vérins double effet.
- Acier haute résistance.



VTR			1850	2100	2250	2400
Largeur du panneau	L1	mm	1850	2100	2250	2400
Largeur déneigée en la braise	L2	mm	1600	1850	2000	2150
Largeur déneigée en étrave	L3	mm	1480	1730	1880	2030
Hauteur à l'avant	H1	mm	550	550	550	550
Hauteur à l'arrière	H2	mm	655	670	680	700
Poids total en version standard		Kg	140	148	155	168
nombre de ressorts de rappel			6	6	6	8

Distributeur



Vous facilite la route et la vie

Parc d'Activité de Tronquières
15000 AURILLAC
Tél : 04.71.64.15.64 Fax : 04.71.64.24.54
service.secretariat@europe-service.com